



# NEW FORTUNER LEGENDER



TOYOTA MOTOR THAILAND CO., LTD.

B09002-T-22031

www.toyota.co.th

(ข้อมูล ณ เดือนมิถุนายน 2565)





# WISDOM OF A LEADER

New Fortuner Legender  
ยนตรกรรมที่ผสานทุกความเป็นที่สุดไว้ในหนึ่งเดียว  
สู่สัญลักษณ์แห่งความสำเร็จของผู้นำเช่นคุณ





EXPERIENCE  
**THE TRUE LEADER**





**New Front Design** กระจังหน้า-กันชนหน้าใหม่ เผยความสง่างามแห่งผู้นำ



**New Rear Design** กันชนหลังใหม่ ดีไซน์ลงตัวในทุกมิติ



**New Sequential LED Turn Signal** ไฟเลี้ยวใหม่แบบ Sequential สะอาดทุกสายตา



**New 20" Alloy Wheel** ล้ออัลลอยดีไซน์ใหม่ ขนาด 20 นิ้ว แตกต่างอย่างมีระดับ



**New LED Headlamps Design** ไฟหน้าใหม่ Full LED แบบ Dual Projector พร้อม Daytime Running Lights



**New LED Tail Lamps Design** ไฟท้ายใหม่แบบ LED Light Guiding บังบอกสไตล์ที่ไม่เหมือนใคร

## LEADER OF EXTERIOR

“โดดเด่นในทุกมิติ ยากเกินจะละสายตา”



**Exclusive Black Top** หลังคาคาดำดีไซน์พรีเมียม สะท้อนความเหนือระดับทุกมุมมอง



## LEADER OF INTERIOR

“ประณีตในทุกรายละเอียด มีเสน่ห์ในทุกสัมผัส”

**New 2-Tone Sporty Seats** เบาะหนังสีทูโทนที่ผสานความสปอร์ต และความพรีเมียมไว้หนึ่งเดียว



**New Optitron Meter** มาตรวัดเครื่องแสงพร้อมจอแสดงข้อมูล ขนาด 4.2 นิ้ว แสดงรายละเอียดการขับอย่างชัดเจน



**EC Mirror** กระจกมองหลังลดแสงสะท้อนอัตโนมัติ จับที่ปลอดภัย มากขึ้นตอนกลางคืน



**Paddle Shift** ระบบควบคุม การเปลี่ยนเกียร์ที่พวงมาลัย เพิ่มความสะดวกในการขับขี่



**New Ambient Illumination** ไฟสร้างบรรยากาศในห้องโดยสาร มอบความสุนทรีย์ให้คุณในทุกเส้นทาง



**8-Way Power Seats** เบาะนั่งคนขับและเบาะผู้โดยสารตอนหน้า ปรับไฟฟ้า 8 ทิศทาง เพื่อความสะดวกสบาย

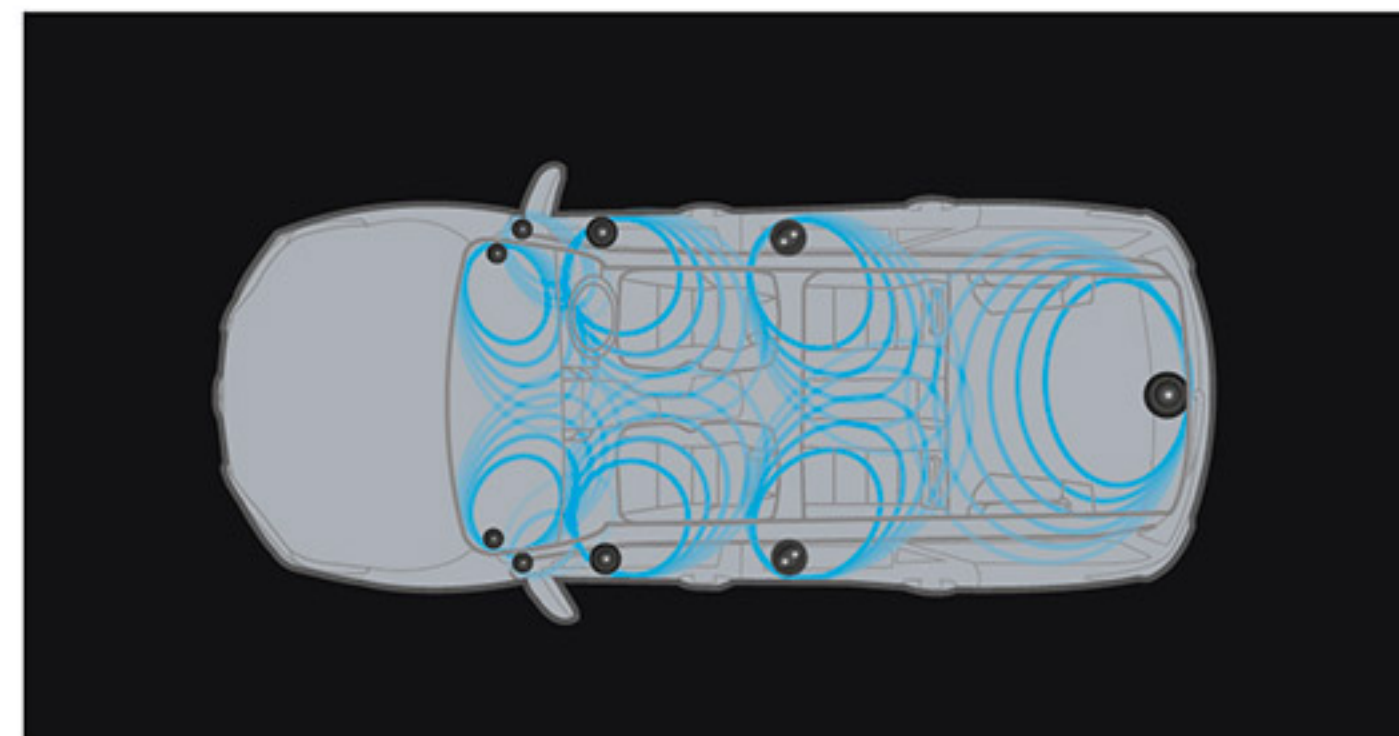


**One Touch Folding Seats** เบาะปรับพับแถว 2 แบบ One Touch เพื่อการใช้งานที่ง่ายขึ้น เพื่อความสะดวกสบาย





**Wireless Charger** อุปกรณ์ชาร์จไฟแบบไร้สาย  
ตอบโจทย์ไลฟ์สไตล์เหนือระดับ



**JBL Speaker System** ลำโพง JBL 9 ตำแหน่ง  
ให้คุณภาพเสียงคมชัด ในทุกการเดินทาง



**USB Ports** ช่องต่อ USB บริเวณคอนโซลกลาง 2 ตำแหน่ง  
เพิ่มความสะดวกสบายในการชาร์จไฟให้กับผู้โดยสาร




## LEADER OF UTILITY

“อีกขั้นแห่งความล้ำหน้า สู่ความสะดวกสบายเหนือระดับ”

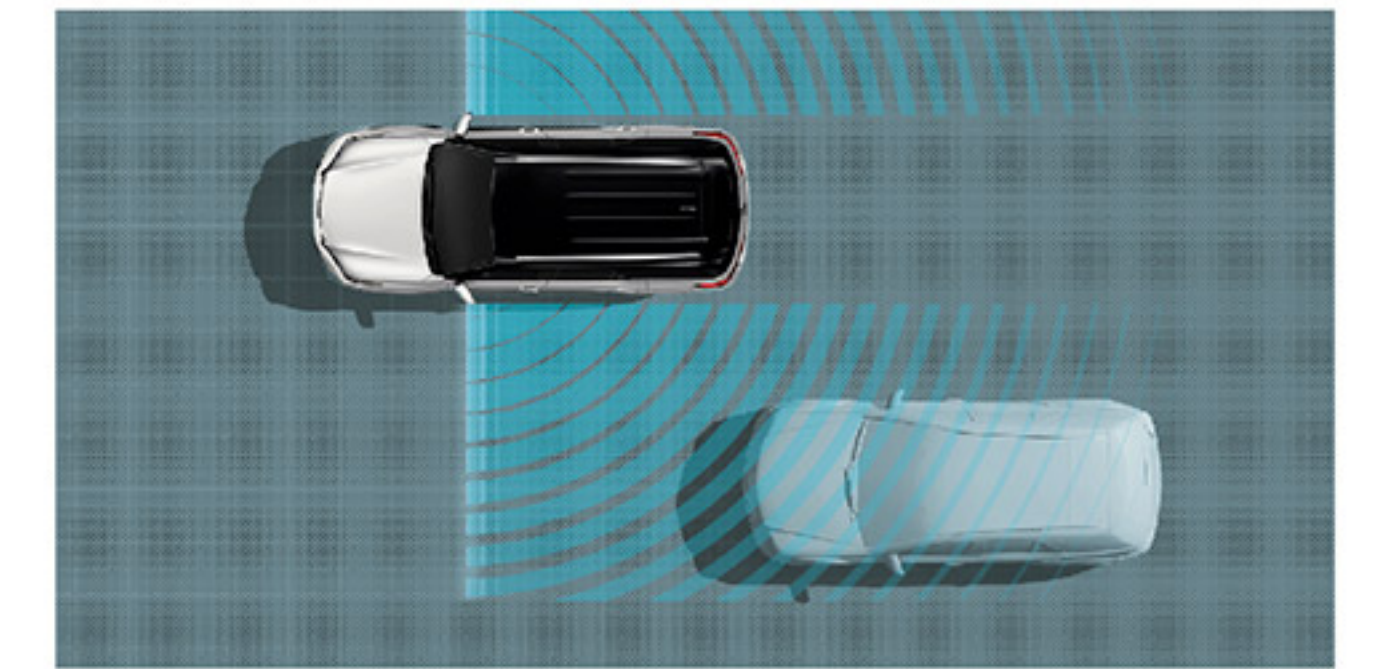
**9" Touchscreen Support Apple CarPlay**  
หน้าจอสัมผัสขนาด 9 นิ้ว รองรับ Apple CarPlay เชื่อมต่อกับทุกความบันเทิงได้อย่างอิสระ



**Kick Activated Back Door** ประตูท้ายเปิด-ปิด ด้วยไฟฟ้าพร้อมชุดเซ็นเซอร์ และระบบป้องกันการหนีบ ตอบรับทุกไลฟ์สไตล์ของคุณ



**Rear Cross Traffic Alert**  
ระบบช่วยเตือนขณะถอยรถ



**Blind Spot Monitor** ระบบช่วยเตือนมุมอับสายตา  
ที่กระจกมองข้าง



**Panoramic View Monitor (360°)**  
กล้องมองรอบคัน เพิ่มทัศนวิสัยปลอดภัยยิ่งขึ้น



**Park Sensor** สัญญาณเตือนกระระยะ 6 ตำแหน่ง  
ช่วยระวังมุมอับสายตาเวลาลากจอดรถ



# LEADER OF PERFORMANCE

“พลังการขับเคลื่อนระดับผู้นำ  
พาคุณสู่ทุกความสำเร็จก่อนใคร”



## New GO SUPER POWER

ที่สุดแห่งขุมพลังเครื่องยนต์ใหม่  
เผาไหม้เชื้อเพลิงได้สมบูรณ์แบบ ให้แรงบิดสูงสุด  
ในรอบกว้าง (Flat Torque) ตอบรับการขับขี่ได้อย่าง  
เต็มสมรรถนะ ประหยัดน้ำมันยิ่งกว่า

### 2.4GD ENGINE

กำลังสูงสุด **150 PS**  
3,400 RPM

แรงบิดสูงสุด **400 NM**  
1,600-2,000 RPM

### 2.8GD ENGINE

กำลังสูงสุด **204 PS**  
3,400 RPM

แรงบิดสูงสุด **500 NM**  
1,600-2,800 RPM



**Sport Mode** ระบบเพิ่มสมรรถนะ  
ในการขับขี่ ตอบสนองอัตราเร่งได้ดียิ่งขึ้น



ระบบเทอร์โบแปรผันประสิทธิภาพสูง พร้อมระบบ  
ควบคุมการเปิด-ปิดครีปปรับแรงดันอากาศ ด้วย  
มอเตอร์ไฟฟ้า ส่งกำลังแรงต่อเนื่องทุกช่วงความเร็ว



รายละเอียดเพิ่มเติม

## SIGMA 4 SYSTEM



ระบบขับเคลื่อน 4 ล้อ ที่ได้รับการพัฒนาอย่างต่อเนื่อง  
เพื่อการทำงานที่มีประสิทธิภาพสูงสุด ให้คุณควบคุมรถได้ตั้งใจ  
ตอบรับกับทุกสถานการณ์การขับขี่ได้อย่างไร้ขีดจำกัด




**ระบบขับเคลื่อน 2 ล้อ**  
สำหรับสภาพถนน  
ปกติ ช่วยให้ขับขี่นุ่มนวล  
และประหยัดน้ำมัน



**ระบบขับเคลื่อน 4 ล้อ**  
สำหรับสภาพถนน  
เปียกชื้น และทางลูกรัง  
เพิ่มสมรรถนะในการขับขี่



**ระบบขับเคลื่อน 4 ล้อ**  
สำหรับเส้นทางที่ต้องใช้  
กำลังการขับเคลื่อนสูง



**Tire Turning Angle** ระบบแสดงสถานะการเลี้ยว  
ของล้อ เพื่อเพิ่มความสะดวกสบาย ง่ายต่อการขับขี่



**Downhill Assist Control**  
ระบบควบคุมความเร็ว  
ขณะลงทางลาดชัน



**Active Traction Control**  
ระบบป้องกันล้อหมุนฟรี  
แบบแอคทีฟ



**Variable Flow Control**  
ระบบควบคุมพวงมาลัย  
แปรผันตามระดับความเร็ว  
ให้คุณควบคุมรถได้มั่นใจ



**Front & Rear Suspension**  
ช่วงล่างด้านหน้า-ด้านหลัง ได้รับการปรับปรุงพิเศษ  
เฉพาะรุ่น LEGENDER เพื่อช่วยซับแรงสั่นสะเทือน  
เพิ่มความนุ่มนวล และสมรรถนะในการขับขี่ให้ดียิ่งขึ้น

## Toyota Safety Sense



**Pre-collision System**  
ระบบความปลอดภัยก่อนการชน



**Lane Departure Alert**  
ระบบเตือนเมื่อออกนอกเลน  
พร้อมหน่วงกลับอัตโนมัติ



**Dynamic Radar Cruise Control**  
ระบบควบคุมและปรับลดความเร็วอัตโนมัติ

## LEADER OF SAFETY

“หนึ่งเดียวแห่งเทคโนโลยีความปลอดภัย  
อุ้มใจทุกการเดินทาง”

### ACTIVE SAFETY



**Hill-start Assist Control**  
ระบบช่วยการออกตัวบนทางลาดชัน



**Vehicle Stability Control**  
ระบบควบคุมการทรงตัว



**Traction Control System**  
ระบบป้องกันล้อหมุนฟรี



**Trailer Sway Control**  
ระบบควบคุมการส่ายของส่วนพ่วงท้าย



**Anti-lock Brake System**  
ระบบป้องกันล้อล็อก



**Electronic Brake-force Distribution**  
ระบบกระจายแรงเบรก



**Brake Assist**  
ระบบเสริมแรงเบรก

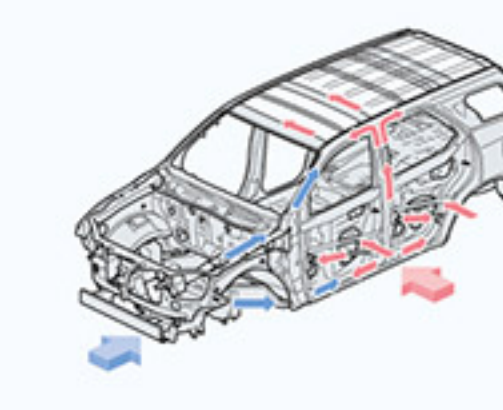


**Front & Rear Disc Brake**  
ดิสก์เบรก 4 ล้อ เพิ่มความมั่นใจในทุกจังหวะเบรก

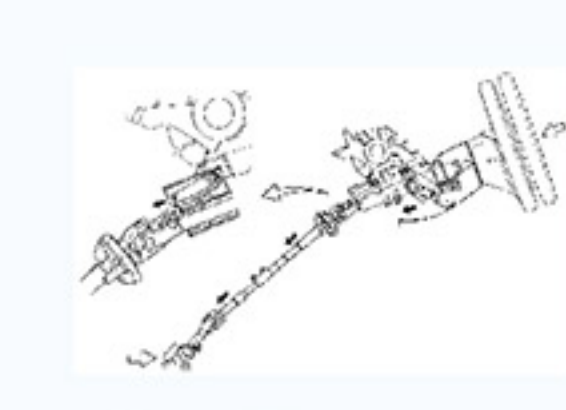
### PASSIVE SAFETY



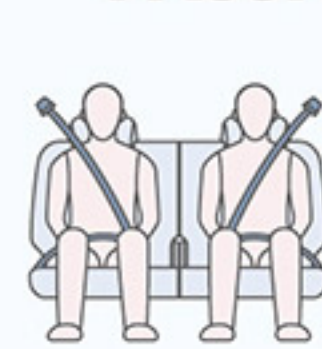
**7 Airbags** ถุงลมเสริมความปลอดภัย 7 ตำแหน่ง  
ปกป้องทั้งผู้ขับขี่และผู้โดยสาร ในทุกการเดินทาง



**GOA Structure**  
โครงสร้างนิรภัย GOA  
ช่วยดูดซับและกระจายแรง  
กระแทก เพื่อช่วยลด  
ความเสียหายที่อาจเกิดขึ้น  
กับพื้นที่ห้องโดยสาร



**Collapsible Steering Column**  
พวงมาลัยแบบยุบตัวได้  
เพื่อป้องกันแรงกระแทก  
ด้านหน้า



**ELR Seatbelt**  
3 จุด 7 ที่นั่ง พร้อมระบบดึงกลับและผ่อน  
แรงอัตโนมัติสำหรับเบาะคู่หน้าช่วยลด  
ความเสี่ยงจากอุบัติเหตุ



รายละเอียดเพิ่มเติม



เชื่อมการขับเคลื่อนแห่งอนาคต



**Always Located & Protect**

ให้คุณอุ่นใจ ปลอดภัยไร้กังวล ในทุกสถานการณ์

- Find My Car**  
เช็คตำแหน่งรถ Real Time ได้ทุกที่ ทุกเวลา
- SOS**  
ประสานงานช่วยเหลือฉุกเฉิน ตลอด 24 ชั่วโมง  
*\*อาจมีค่าใช้จ่ายเพิ่มเติมในบางกรณี*
- TheftTrack**  
ระบบตรวจสอบตำแหน่งรถยนต์เมื่อถูกโจรกรรม พร้อมประสานความช่วยเหลือตลอด 24 ชั่วโมง
- Geo-Fencing**  
ระบบแจ้งเตือนเมื่อรถเคลื่อนตัวออก จากขอบเขตที่คุณกำหนดไว้

**Telematics CARE**

ให้การดูแลรถยนต์เป็นเรื่องง่ายจัดการได้ทุกปัญหา ด้วยบริการแจ้งเตือนล่วงหน้า

- Maintenance Reminder**  
แจ้งเตือนเข้าศูนย์บริการ พร้อมประสานงานนัดหมาย
- Vehicle Information**  
แสดงสถานะรถยนต์ ข้อมูลการจับที่ สรูปการบริการคืนทาง พร้อมให้คุณเช็ค สิ่งซบเซา อีกถึงบริการแจ้งเตือน ต่อทะเบียนรถประจำปีล่วงหน้าอัตโนมัติ
- Insurance (PHYD)**  
ประกันภัยรูด "จับดี อดไฟ" สิทธิพิเศษด้วยเบี้ยประกัน จ่ายตามพฤติกรรมการขับขี่ อีกทั้งช่วยแจ้งเตือนต่อประกันภัยฯ ล่วงหน้าอัตโนมัติ  
*\*สำหรับการทำประกันภัยกับบริษัทฯ ที่กำหนดไว้เท่านั้น*

**Happiness Mobility**

เชื่อมต่อความสุขทุกเส้นทาง

- Concierge Services**  
บริการผู้ช่วยส่วนตัว พร้อมดูแลคุณตลอดการเดินทาง

การใช้บริการ T-Connect ต้องดาวน์โหลดแอปพลิเคชันใช้งานตามเงื่อนไขที่กำหนด โดยได้รับความยินยอมจากเจ้าของรถ ข้อมูลเพิ่มเติม [www.t-connect.in.th](http://www.t-connect.in.th)



**LEADER OF TECHNOLOGY**

“ที่สุดแห่งเทคโนโลยี พร้อมให้คุณเชื่อมต่อทุกสิ่ง ได้เพียงปลายนิ้วสัมผัส”



**MODEL LINE-UP**

บริการกว้างไกลเป็นหนึ่งเดียวทั่วไทย



\*ข้อมูล ณ เดือนมกราคม 2565

**COLOR CHART**

เลือกสรรคู่สีดีไซน์ภายนอกและภายในที่สะท้อนความเป็นคุณ

- WHITE PEARL CS BLACK TOP
- EMOTIONAL RED BLACK TOP
- ATTITUDE BLACK MICA



ภายในเบาะหนังสี ดำ-ขาว ภายในเบาะหนังสี ดำ-แดง

- ด้วยใจเดียวกันที่เชื่อมบริการให้เป็นมาตรฐานหนึ่งเดียว โตโยต้าขยายโชว์รูมและศูนย์บริการมาตรฐานถึง 465 แห่งทั่วประเทศ\* สู่ทุกทิศทั่วไทย คอยเปิดบริการให้คุณอุ่นใจได้ตลอดการเดินทาง
- บริการโฮเทค ด้วยระบบคอมพิวเตอร์ TOPSERV เก็บประวัติของลูกค้า ตลอดจนเข้ามาใช้บริการ
- ตรวจเช็คด้วยระบบคอมพิวเตอร์ Hi-Tech Area ให้ความแม่นยำ
- ครบวงจรซ่อมตัวถังและสีรถยนต์ใน B&P Workshop
- รับประกันคุณภาพสูงสุด 3 ปี หรือภายในระยะทาง 100,000 กม. แล้วแต่ระยะใดถึงก่อน

บริษัท โตโยต้า มอเตอร์ ประเทศไทย จำกัด สนับสนุนสิทธิในการเปลี่ยนแปลงราคา รายละเอียดส่วนประกอบ และอุปกรณ์ต่างๆ โดยไม่ต้องแจ้งให้ทราบล่วงหน้า โปรดสอบถามรายละเอียดและส่วนอุปกรณ์ต่างๆ ได้จากผู้แทนจำหน่ายโตโยต้าใกล้บ้านท่านหรือศูนย์ลูกค้าสัมพันธ์ที่หมายเลข 0-2386-2000 หรือ โทร.ฟรีต่างจังหวัดเฉพาะหมายเลขที่ใช้รหัสวงไกลที่หมายเลข 1800-238-444 ทุกวัน 24 ชม.บริการข้อมูลทางอินเทอร์เน็ต [www.toyota.co.th](http://www.toyota.co.th) กรุณาศึกษาการกำหนดของอุปกรณ์ต่างๆ ขอรอดให้เข้าใจโดยละเอียดจากคู่มือการใช้งานเพื่อการใช้อย่างถูกต้องและประโยชน์สูงสุดของท่านเอง สีขอรอดและอุปกรณ์ต่างๆ ที่ปรากฏในภาพอาจแตกต่างจากสีจริง เนื่องจากระบบการพิมพ์



# SPECIFICATIONS

	รุ่น	2.8 Legender 4WD	2.8 Legender	2.4 Legender 4WD	2.4 Legender
ขนาด					
มิติภายนอก	ยาว	มม.	4,795		
	กว้าง	มม.	1,855		
	สูง	มม.	1,835		
ความยาวช่วงล้อ		มม.	2,750		
ความกว้างช่วงล้อ	หน้า	มม.	1,540		
	หลัง	มม.	1,555		
ระยะต่ำสุดจากพื้น (วัดจากจุดต่ำสุดของรถ)		มม.	193		
มิติภายใน	ยาว	มม.	2,487		
	กว้าง	มม.	1,478		
	สูง	มม.	1,103		

เครื่องยนต์					
รุ่น		1GD-FTV (High)		2GD-FTV (High)	
แบบ		4 สูบ แถวเรียง 16 วาล์ว DOHC VN Turbo และ Intercooler			
ความจุกระบอกสูบ		ซีซี	2,755		2,393
ความกว้างกระบอกสูบ x ระยะชัก		มม.	92.0 x 103.6		92.0 x 90.0
อัตราส่วนกำลังอัด			15.6 <span> </span> : 1		
กำลังสูงสุด	ที่ความเร็ว (แรงม้า PS) / รอบต่อนาที		150 (204) / 3,400		110 (150) / 3,400
แรงบิดสูงสุด	ที่รอบต่อนาที - มตม. / รอบต่อนาที		500 / 1,600 – 2,800		400 / 1,600 – 2,000
ระบบจ่ายน้ำมัน			หัวฉีดไคร้คอินเจ็คชั่น แบบคอมมอนเรล		
ความจุถังน้ำมัน		ลิตร	80		
น้ำมันเชื้อเพลิง			ดีเซล		

แชสชีส์					
ระบบขับเคลื่อน		ขับเคลื่อน 4 ล้อ	ขับเคลื่อน 2 ล้อ	ขับเคลื่อน 4 ล้อ	ขับเคลื่อน 2 ล้อ
ระบบเกียร์		อัตโนมัติ 6 จังหวะ พร้อม Sequential Shift และ Paddle Shift			
อัตราทดเกียร์	เกียร์ 1		3.600		
	เกียร์ 2		2.090		
	เกียร์ 3		1.488		
	เกียร์ 4		1.000		
	เกียร์ 5		0.687		
	เกียร์ 6		0.580		
	เกียร์ถอยหลัง		3.732		
	อัตราทดเฟืองท้าย	ต่อ 1	3.909		4.100
ระบบกันสะเทือน	หน้า	แบบอิสระปีกนกคู่ พร้อมคอยล์สปริง เหล็กกันโคลง และโช้คแอบเซอร์ชั่นเบอร์โอฟะรุ่น LEGENDER			
	หลัง	แบบโฟร์ลิงก์ พร้อมคอยล์สปริง เหล็กกันโคลง และโช้คแอบเซอร์ชั่นเบอร์โอฟะรุ่น LEGENDER			
ระบบเบรก	หน้า	ดิสก์เบรกแบบนิคริบระบายความร้อน			
	หลัง	ดิสก์เบรกแบบนิคริบระบายความร้อน			
ระบบบังคับเลี้ยว		แร็คแอนด์พีนีเยน พร้อมพาวเวอร์ช่วยผ่อนแรงแบบ VFC			
รัศมีวงเลี้ยวแคบสุด	ม.	5.8			

	รุ่น	2.8 Legender 4WD	2.8 Legender	2.4 Legender 4WD	2.4 Legender
ยางและล้อ		265/50 R20 ล้ออัลลอย			
ยางอะไหล่		265/50 R20 ล้ออัลลอย			
อุปกรณ์มาตรฐาน					
ภายนอก					
กระจกหน้า		สีดำเงา			
ชุดตกแต่งกันชนหน้า		สีเงิน			
บันไดข้าง		สีดำ			
ไฟหน้าแบบเลนส์โปรเจคเตอร์		LED Dual Projector			
ระบบควบคุมการเปิด - ปิดไฟหน้าอัตโนมัติ		พร้อมระบบ Follow-me-home			
ระบบปรับไฟหน้าสูง - ต่ำ		แบบอัตโนมัติ			
ไฟท้าย		LED แบบ Light Guiding			
ไฟเลี้ยวหน้า - หลังแบบ LED		แบบ Sequential			
กระจกมองข้าง	ปรับและพับเก็บด้วยไฟฟ้า พร้อมไฟเลี้ยว		สีดำ		
	ระบบ Welcome Light		มี		
มือเปิดประตู			โครเมียม		
ประตูท้ายเปิด - ปิดด้วยระบบไฟฟ้า พร้อมระบบป้องกันการหนีบ			มี		
ชุดเซ็นเซอร์เปิดฝาท้ายไฟฟ้าแบบ Kick Activated			มี		
ราวหลังคา			มี		
สปอยเลอร์หลัง			มี		
ปลายท่อไอเสียสแตนเลส			มี		
ที่ปิดน้ำฝน	หน้า		แบบปรับตั้งเวลา		
	หลัง		มี		

ภายในและอุปกรณ์อำนวยความสะดวก					
สีกายใน		สีดำ			
เบาะนั่ง	สี	สีดำสลับขาว		สีดำสลับแดง	
	วัสดุหุ้ม	หนังและหนังสังเคราะห์			
	แถวที่ 1	แบบสปอร์ต			
	ปรับเลื่อน - เอน	ปรับไฟฟ้า ด้านผู้ขับและผู้โดยสาร			
	ปรับระดับสูง - ต่ำ	ปรับไฟฟ้า ด้านผู้ขับและผู้โดยสาร			
	แถวที่ 2	แบ่งส่วน 60 / 40 พร้อมทั้งพนักแบบพับเก็บได้ และที่วางเท้าน้ำ			
	การปรับเลื่อน - เอน	พร้อมระบบพับและยกขึ้นจังหวะเดียว			
	แถวที่ 3	แบ่งส่วน 50 / 50 ปรับเอนและพับเก็บได้			
การตกแต่ง	แผงคอนโซลหน้า ตกแต่งด้วยแถบสีเงิน	บุหนังสังเคราะห์สีดำสลับขาว		บุหนังสังเคราะห์สีดำสลับแดง	
	ช่องปรับอากาศด้านหน้า	แถบสีเงินและโครเมียม			
	แผงข้างประตู ตกแต่งด้วยแถบสีเงิน	บุหนังสังเคราะห์สีดำสลับขาว		บุหนังสังเคราะห์สีดำสลับแดง	
	แผงควบคุมข้างประตู	สีดำเมทัลลิก			
	มือเปิดประตูด้านใน	โครเมียม			
	ไฟสร้างบรรยากาศภายในห้องโดยสาร	มี บริเวณแผงคอนโซลหน้า / แผงข้างประตู / ที่วางเท้าแถวที่ 1			

	รุ่น	2.8 Legender 4WD	2.8 Legender	2.4 Legender 4WD	2.4 Legender
ที่นั่งคนคด	ด้านผู้ขับ	มีที่เก็บนวมนิคริบ กระจก ฝาปิด และไฟส่องสว่าง			
	ด้านผู้โดยสาร	มีที่เก็บนวมนิคริบ กระจก ฝาปิด และไฟส่องสว่าง			
มือจับ		8 ตำแหน่ง			
พวงมาลัย	การปรับระดับ	ปรับได้ทั้ง สูง-ต่ำ และเข้า-ออก (Tilt & Telescopic)			
	วัสดุ / การตกแต่ง	หุ้มหนังแบบ Soft Touch เตินด้วยสีเทา พร้อมลายไม้แบบ Galaxy Black และแถบสีเงิน		หุ้มหนังแบบ Soft Touch เตินด้วยสีแดง พร้อมลายไม้แบบ Galaxy Black และแถบสีเงิน	
	สวิตช์ควบคุมเครื่องเสียง / โทรศัพท์ / MID	มี			
หัวเกียร์	วัสดุ / การตกแต่ง	หุ้มหนัง / แถบสีเงิน			
ฐานเกียร์	การตกแต่ง	ลายไม้แบบ Galaxy Black พร้อมแถบสีเงิน			
เบรกมือ	วัสดุ / การตกแต่ง	หุ้มหนัง / โครเมียม			
พรมรองพื้นห้องโดยสาร		เฉพาะรุ่น LEGENDER			
มาตรวัดเครื่องแสง Optitron		ดีไซน์เฉพาะรุ่น LEGENDER			
จอแสดงข้อมูลการจับที่ (MID)		จอสี แบบ TFT			
ฟังก์ชันแสดงสถานะการเลี้ยวของล้อหน้า (Tire Turning Angle)		มี (แสดงบนจอ MID)			
ไฟส่องสว่างที่ประตู		ทั้ง 4 บาน			
ระบบควบคุมความเร็วอัตโนมัติ (Cruise Control)		พร้อมระบบ Dynamic Radar Cruise Control		มี	
กระจกมองหลัง		แบบปรับลดแสงสะท้อนอัตโนมัติ			
กระจกไฟฟ้า	แบบพับ-ลงอัตโนมัติ พร้อมระบบป้องกันการหนีบ		ทั้ง 4 บาน		
กุญแจรีโมท		Smart Key ดีไซน์เฉพาะรุ่น LEGENDER			
ระบบสตาร์ทเครื่องยนต์		Push Start			
เซ็นทรัลล็อก แบบ Speed Auto Lock		มี			
สวิตช์เลือกโหมดการขับขี่		Eco / Normal / Sport		Eco / Power	
เครื่องปรับอากาศ	แถวที่ 1	อัตโนมัติ ปรับอิสระแยกซ้าย-ขวา			
	แถวที่ 2 และ 3	ปรับแรงลมอัตโนมัติ			
ช่องเก็บของ	ช่องเก็บของด้านบน	แบบ Cool Box			
	ช่องเก็บของด้านล่าง	แบบหนัง พร้อมกุญแจล็อก			
	กล่องเก็บของ	มีฝาปิด หุ้มหนังสังเคราะห์			
	ช่องเก็บของที่แผงประตู	พร้อมที่วางขวดน้ำ			
	ที่เก็บแว่นตา	มี			
	ที่วางแก้ว	มี			
	ช่องเก็บเอกสารหลังเบาะคู่หน้า	มี			
	ที่แขวนสัมภาระหลังเบาะคู่หน้า	มี			
	ที่แขวนของประเภทประสงค์	มี			
ช่องต่ออุปกรณ์ไฟฟ้า	กระแสตรง DC 12 โวลต์	2 ตำแหน่ง			
	กระแสสลับ AC 220 โวลต์	1 ตำแหน่ง			
	USB สำหรับผู้โดยสารตอนหลัง	2 ตำแหน่ง			
อุปกรณ์ชาร์จไฟแบบไร้สาย (Wireless Charger)		มี			

	รุ่น	2.8 Legender 4WD	2.8 Legender	2.4 Legender 4WD	2.4 Legender
ระบบเครื่องเสียงและการเชื่อมต่อ					
เครื่องเสียง		จอสัมผัสขนาด 9 นิ้ว รองรับ Bluetooth / USB			
ระบบ Apple CarPlay		มี			
ระบบโทรออกด้วยเสียง		มี			
ระบบ T-Connect		มี			
ชุดเครื่องเสียง Premium Audio พาวเวอร์แอมป์และลำโพง JBL		มี			-
ลำโพง		9 ตำแหน่ง 11 ลำโพง (รวม Sub-Woofer)		6 ตำแหน่ง	
เสาอากาศ		แบบ Shark Fin			
ความปลอดภัย					
ไฟส่องสว่างเวลากลางวัน (Daytime Running Lights)		LED แบบ Light Guiding ดีไซน์เฉพาะรุ่น LEGENDER			
ไฟตัดหมอกหน้า		แบบ LED			
ไฟตัดหมอกหลัง		มี			
ไฟเบรกคงที่ 3 แบบ LED		มี			
ไล่ฝ้ากระจกหลัง		มี			
กล้องมองรอบคัน PVM (Panoramic View Monitor) พร้อมมุมมองแบบ 3D View		มี			
ระบบช่วยเตือนมุมอับสายตาที่กระจกมองข้าง BSM (Blind Spot Monitor)		มี			-
ระบบช่วยเตือนท่นกอยรถ RCTA (Rear Cross Traffic Alert)		มี			-
สัญญาณเตือนกระษะด้านหลังและที่มุมกันชนทั้ง 4 มุม		มี			
เข็มขัดนิรภัย 3 จุด ทุกที่นั่ง		พร้อมระบบดึงกลับ และผ่อนแรงดึงอัตโนมัติ สำหรับเบาะคู่หน้า			
ระบบเตือนการโจรกรรมและ Immobilizer		มี			
ระบบป้องกันล้อล็อก ABS และระบบกระจายแรงเบรก EBD		มี			
ระบบเสริมแรงเบรก BA		มี			
ระบบควบคุมการทรงตัว VSC		มี			
ระบบป้องกันล้อหมุนฟรี TRC		แบบ A-TRC	มี	แบบ A-TRC	มี
ระบบควบคุมการถ่ายของเหลวพ่วงท้าย TSC		มี			
ระบบช่วยออกตัวบนทางลาดชัน HAC		มี			
ระบบควบคุมความเร็วขณะลงทางลาดชัน DAC		มี	-	มี	-
ระบบควบคุมเฟืองท้าย (Auto Limited Slip Differential)		มี	-	มี	-
ระบบความปลอดภัยก่อนการชน PCS		มี			
ระบบเตือนเมื่อออกนอกเลน พร้อมหน่วงกลับอัตโนมัติ LDA		มี			
โครงสร้างนิรภัย GOA		มี			
คานหลักนิรภัยด้านข้าง		มี			
ระบบถุงลมเสริม	ด้านผู้ขับ ผู้โดยสาร และหัวพ่น้ำผู้ขับ	มี			
ความปลอดภัย SRS ด้านข้าง และนวมนิรภัย		มี			

