

NEW

COROLLA CROSS

COMPLETE YOUR LIFE



Move your world

COROLLA CROSS

COMPLETE YOUR LIFE

สู่อีกขั้นของยนตรกรรมที่ตอบโจทย์ทุกการใช้ชีวิต ด้วยดีไซน์และเทคโนโลยีที่ล้ำสมัย
ครบครันกับฟังก์ชันความสะดวกสบายเหนือใครในทุกสัมผัส
พร้อมยกระดับการเดินทางของคุณให้ดีกว่าที่เคย
เพื่อทุกการเดินทางที่ต่อ...ทุกความหมายของชีวิต



- LED CRYSTALIZED HEADLAMP ไฟหน้า LED ดีไซน์คริสตัล พร้อมไฟเลี้ยวแบบ SEQUENTIAL
- MULTI-DIMENSIONAL FRONT GRILLE กระจังหน้าแบบ มีมิติโดดเด่นชั้นนำ ดีไซน์
- LED FOG LAMP ไฟตัดหมอกหน้าแบบ LED

COMPLETE ELEGANCE

ตอบภาพลักษณ์ที่โดดเด่น ด้วยดีไซน์สมบุรณ์แบบ



HEV PREMIUM LUXURY



FRAMELESS PANORAMIC ROOF
หลังคาพาโนรามาแบบพรีเมียมเลส



LED REAR LAMP WITH LIGHT GUIDING
ไฟท้าย LED แบบ LIGHT GUIDING



18" ALLOY WHEEL
ล้ออัลลอยขนาด 18 นิ้ว

COMPLETE TOUCH OF CONVENIENCE

ตอบทุกความสะดวกสบายของคุณ



HEV PREMIUM LUXURY

- **10.1" HD TOUCHSCREEN WITH WIRELESS APPLE CarPlay & ANDROID AUTO** หน้าจอสัมผัสขนาด 10.1 นิ้ว แบบ HD รองรับการเชื่อมต่อ APPLE CarPlay และ ANDROID AUTO แบบไร้สาย
- **MULTI-FUNCTION STEERING WHEEL** พวงมาลัยพร้อมปุ่มควบคุมเครื่องเสียงและข้อมูลการขับขี่
- **ELECTRO CHROMIC MIRROR** กระจกมองหลังแบบปรับลดแสงอัตโนมัติ
- **DUAL-ZONE AIR CONDITIONER** ระบบปรับอากาศอัตโนมัติ ปรับอุณหภูมิแยกซ้าย-ขวาอย่างอิสระ



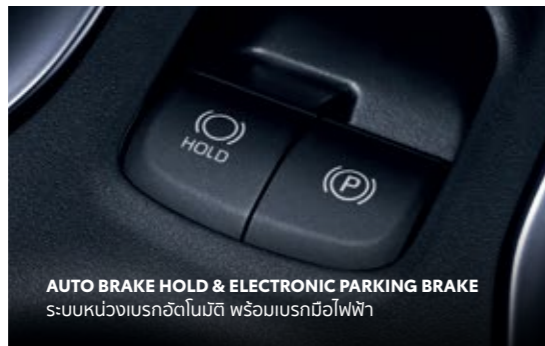
HEV PREMIUM LUXURY

COMPLETE FLEXIBLE UTILITY

ตอบครบทุกความต้องการ ปรับเปลี่ยนได้ตั้งใจ



12.3" FULL DIGITAL METER WITH MULTI-INFORMATION DISPLAY
มาตรวัดแบบดิจิทัล พร้อมจอแสดงผลข้อมูลผู้ขับขี่ ขนาด 12.3 นิ้ว



AUTO BRAKE HOLD & ELECTRONIC PARKING BRAKE
ระบบหน่วงเบรกอัตโนมัติ พร้อมเบรกมือไฟฟ้า



WIRELESS CHARGER
อุปกรณ์ชาร์จไร้สาย



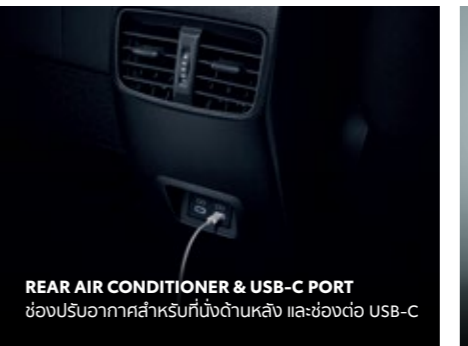
8-WAY POWER SEAT
เบาะคนขับปรับไฟฟ้า 8 ทิศทาง



REAR RECLINING SEAT
พนักพิงเบาะนั่งด้านหลังปรับเอนได้ 1 องศา



60:40 ADJUSTABLE REAR SEAT
เบาะนั่งด้านหลังแยกพับได้แบบ 60:40



REAR AIR CONDITIONER & USB-C PORT
ช่องปรับอากาศสำหรับที่นั่งด้านหลัง และช่องต่อ USB-C



KICK-ACTIVATED POWER BACK DOOR
ประตูท้ายเปิด-ปิดอัตโนมัติด้วยระบบไฟฟ้า พร้อม KICK-ACTIVATED







TRUNK CAPACITY
พื้นที่เก็บสัมภาระความจุ 487 ลิตร






T-connect
by TOYOTA


ALWAYS LOCATED & PROTECT เดินทางอุ่นใจ ปลอดภัยไร้กังวล

-  **FIND MY CAR**
เรียกตำแหน่งรถแบบเรียลไทม์ หมดปัญหาจำที่จอดไม่ได้ หรือหารถไม่เจอ
-  **TheftTrack** (ติดตามรถหาย)
ตรวจสอบตำแหน่งรถยนต์เมื่อถูกโจรกรรม พร้อมประสานความช่วยเหลือตลอด 24 ชั่วโมง
-  **SOS** (ช่วยเหลือฉุกเฉิน)
ประสานงานช่วยเหลือฉุกเฉินตลอด 24 ชั่วโมง
*อาจมีค่าใช้จ่ายเพิ่มเติมในบางกรณี
-  **GEO-FENCING** (กำหนดขอบเขตปลอดภัย)
แจ้งเตือนเมื่อรถเคลื่อนตัวออกจากจุดจอด หรือขอบเขตที่คุณกำหนดไว้


TELEMATICS CARE ดูแลรถได้ง่ายๆ สะดวก

-  **MAINTENANCE REMINDER** (แจ้งเตือนการบำรุงรักษา)
แจ้งเตือนเมื่อถึงเวลาเข้าศูนย์บริการ หรือครบกำหนดเปลี่ยนอะไหล่ พร้อมประสานงานนัดหมาย
-  **VEHICLE INFORMATION** (ข้อมูลรถและการขับ)
แสดงสถานะรถยนต์ ข้อมูลการขับขี่ สรุปทริปการเดินทาง แจ้งเตือนเมื่อถึงเวลาต่อทะเบียน พร้อมเช็กประวัติและสถานะงานซ่อมเรียลไทม์
-  **INSURANCE [PHYD]** (ประกันภัยขับขี่อัตโนมัติ)
ประกันภัย “ขับขี่ ลดให้” พิเศษด้วยเบี้ยประกันจ่ายตามพฤติกรรมการขับขี่ พร้อมแจ้งเตือนล่วงหน้าเมื่อใกล้ถึงเวลาต่อประกันภัย
*สำหรับการทำประกันภัยกับบริษัท ที่กำหนดไว้เท่านั้น


HAPPINESS MOBILITY เติมเต็มความสุข และไลฟ์สไตล์

-  **CONCIERGE SERVICES** (บริการผู้ช่วยส่วนตัว)
บริการผู้ช่วยส่วนตัว ให้คุณสามารถโทรขอเส้นทาง พร้อมบริการจองโต๊ะร้านอาหาร และอีกมากมาย
ที่จะมีเพิ่มขึ้นในอนาคต

ดาวน์โหลดแอปพลิเคชันได้ที่



TOYOTA ALIVE-X ขับเคลื่อน x ทุกความสุข

TOYOTA **ALIVE-X** โปรแกรมสะสมคะแนน  ใช้แลกเป็นส่วนลด ในการเข้ารับบริการที่ศูนย์บริการโตโยต้า และร้านค้าในเครือเซ็นทรัล



LARGE CABIN SPACE WITH DARK ROSE INTERIOR
ห้องโดยสารกว้างนั่งสบาย ภายในตกแต่งด้วยสี DARK ROSE

หมายเหตุ
1. การใช้บริการ T-Connect ต้องดาวน์โหลดแอปพลิเคชัน และต้อง
ได้รับความยินยอมจากเจ้าของรถเพื่อการใช้งาน สามารถศึกษา
ข้อกำหนด และเงื่อนไขเพิ่มเติมได้ที่ www.t-connect.in.th
2. T-Connect เป็นบริการเสริม ซึ่งลูกค้าสามารถลงทะเบียน
ใช้บริการได้ฟรีในระยะเวลาแคมเปญการซื้อใหม่ หลังสิ้นสุด
แคมเปญ บริษัท โตโยต้า มอเตอร์ ประเทศไทย จำกัด
จะแจ้งค่าบริการรายปีให้ทราบต่อไป
3. T-Connect เป็นบริการให้บริการบนสัญญาณเครือข่าย
ผู้ให้บริการอินเทอร์เน็ต



PIANO BLACK INTERIOR
ดีไซน์ภายในสปอร์ตระดับพรีเมียม GR



SPORTY SEAT
เบาะดีไซน์สปอร์ต พร้อมสัญลักษณ์ GR



FRAMELESS PANORAMIC ROOF
หลังคาพาโนรามาแบบเฟรมเลส พร้อมบานบังแดดไฟฟ้าอัตโนมัติ



GR SPORT SUSPENSION
ช่วงล่างปรับจูนพิเศษเฉพาะรุ่น GR SPORT เกาะถนนดีเยี่ยม เข้าโค้งมั่นใจ



18" ALLOY WHEEL
ล้ออัลลอย 18 นิ้ว เท่สไตล์ GR

COMPLETE RACING AMBITION

สปอร์ตระดับพรีเมียมสไตล์ GR ที่กล้าข้ามทุกขีดจำกัด

COMPLETE SAFETY

ตอบทุกความมั่นใจ ด้วยความปลอดภัยที่ครบครัน



HEV PREMIUM LUXURY

Toyota Safety Sense



ALL-SPEED DYNAMIC RADAR CRUISE CONTROL WITH LANE TRACING ASSIST

ระบบควบคุมและปรับลดความเร็วอัตโนมัติได้ถึง 0 กม./ชม. และสามารถเร่งความเร็วกลับสู่ระดับที่ตั้งไว้เมื่อไม่มีรถข้างหน้า พร้อมระบบช่วยควบคุมรถให้อยู่กลางเลน



PRE-COLLISION SYSTEM

ระบบความปลอดภัยก่อนการชน



LANE DEPARTURE ALERT WITH STEERING ASSIST


ระบบเตือนเมื่อออกนอกเลน พร้อมพวงมาลัยหน่วงกลับอัตโนมัติ



AUTOMATIC HIGH BEAMS


ระบบควบคุมไฟสูงอัตโนมัติ

PASSIVE SAFETY



7 AIRBAGS

ถุงลมเสริมความปลอดภัย 7 ตำแหน่ง



TIRE PRESSURE MONITOR SYSTEM (TPMS)

ระบบแจ้งเตือนเมื่อลมยางผิดปกติ

ACTIVE SAFETY



HILL-START ASSIST CONTROL (HAC)

ระบบช่วยออกตัวบนทางลาดชัน

VEHICLE STABILITY CONTROL (VSC)

ระบบควบคุมการทรงตัว

ELECTRONIC BRAKE-FORCE DISTRIBUTION (EBD)

ระบบกระจายแรงเบรก

BRAKE ASSIST (BA)

ระบบเสริมแรงเบรก

TRACTION CONTROL SYSTEM (TRC)

ระบบป้องกันการลื่นไถล

ANTI-LOCK BRAKE SYSTEM (ABS)

ระบบป้องกันการล้อล็อก

COMPLETE EXCELLENCE IN PERFORMANCE

เติมเต็มด้วยสมรรถนะ ตอบทุกการขับขี่



เครื่องยนต์ ไฮบริด ขนาด **1.8** ลิตร

ผสาน 2 พลัง มอเตอร์ไฟฟ้า x เครื่องยนต์ 2ZR-FXE
ตอบทุกรูปแบบการขับขี่ เร่งแซงมั่นใจ
ขับสบายทั้งในเมือง และนอกเมือง

ประหยัดน้ำมัน
ได้มากถึง
23.3
กิโลเมตร / ลิตร*


*อัตราการใช้น้ำมันอ้างอิงจาก ECO STICKER และ
ทดสอบตามมาตรฐาน UN R101 ในห้องปฏิบัติการ



TNGA
Toyota New Global Architecture

ที่สุดแห่งการออกแบบเพื่อการทรงตัว
ควบคุมได้อย่างมั่นใจทุกเส้นทาง

HEV PREMIUM LUXURY



FRONT & REAR RECORDER

กล้องบันทึกภาพหน้ารถและหลังรถ



BLIND SPOT MONITOR (BSM)

ระบบช่วยเตือนมุมอับสายตาที่กระจกมองข้าง



PANORAMIC VIEW MONITOR (PVM) 360° VIEW

กล้องรอบรถ 360 องศา พร้อมปรับมุมมองได้รอบคัน



PARKING SENSOR

สัญญาณเตือนระยะ- 8 ตำแหน่ง



PARKING SUPPORT BRAKE (PKSB)

ระบบช่วยเตือนขณะจอดรถ พร้อมช่วยเบรกอัตโนมัติ



อุปกรณ์ตกแต่งชุด URBAN PRESTIGE

COMPLETE DISTINCTIVE STYLE


ตอบทุกสไตล์อย่างโดดเด่น



สกรีนกันชนหน้า



คิ้วกันกระแทกประตู



คิ้วตกแต่งประตูท้าย



สกรีนกันชนหลัง

อุปกรณ์ตกแต่งแท้โตโยต้ารับประกันสูงสุด 3 ปี หรือ 100,000 กม.

(ตามรุ่นรถยนต์ที่บริษัทฯ กำหนด โปรดศึกษารายละเอียดจากคู่มือการรับประกันคุณภาพ และคู่มือการใช้งานรถยนต์)

• บริษัท โตโยต้า มอเตอร์ ประเทศไทย จำกัด สงวนสิทธิ์ในการเปลี่ยนแปลงราคา รายละเอียด ส่วนประกอบและอุปกรณ์ต่างๆ โดยมีต้องแจ้งให้ทราบล่วงหน้า • โปรดสอบถามรายละเอียดและส่วนประกอบอุปกรณ์ต่างๆ ได้จากศูนย์จำหน่ายโตโยต้าใกล้บ้านท่าน หรือศูนย์บริการข้อมูลลูกค้าโตโยต้า 1486 บริการด้วย Voice Bot 24 ชั่วโมง และศึกษาข้อมูลทางอินเทอร์เน็ต www.toyota.co.th • กรุณาศึกษาการทำงานของอุปกรณ์ต่างๆ ของรถให้เข้าใจโดยละเอียดจากคู่มือการใช้งาน เพื่อการใช้งานอย่างถูกต้อง และประโยชน์สูงสุดของท่านเอง • สิ่งของและอุปกรณ์ต่างๆ ที่ปรากฏในภาพอาจแตกต่างจากสีจริงเนื่องจากระบบการพิมพ์ - ภาพเพื่อการโฆษณาเท่านั้น




รายละเอียดเพิ่มเติม <https://www.toyota.co.th/accessories/>



อุปกรณ์ตกแต่งอื่นๆ

**COMPLETE
WITH ALL ATTRACTIONS**

ตอบทุกสไตล์ให้หน้าดึงดูดใจ



โลโก้ COROLLA CROSS (สีดำเงา)



คิ้วตกแต่งกันชนหน้า (โครเมียม)



แผงบังแดดข้างคิ้วโครเมียม



สปอยเลอร์หลัง




คิ้วประตูหลัง (โครเมียม)



คิ้วตกแต่งกันชนหลัง (โครเมียม)



คิ้วกันกระแทกประตูสีดำแลบสีเทา



ชุดบังโคลนล้อ

COMPLETE LINE-UP



1.8 SPORT PLUS

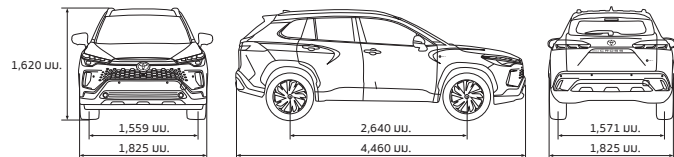
HEV PREMIUM

HEV PREMIUM LUXURY

HEV GR SPORT

1.8 SPORT PLUS	HEV PREMIUM		HEV PREMIUM LUXURY		HEV GR SPORT
BLACK	DARK ROSE	BLACK	DARK ROSE	BLACK	BLACK
ATTITUDE BLACK MICA CEMENT GRAY METALLIC PLATINUM WHITE PEARL METAL STREAM METALLIC CELESTITE GRAY METALLIC	ATTITUDE BLACK MICA PLATINUM WHITE PEARL CELESTITE GRAY METALLIC	CEMENT GRAY METALLIC METAL STREAM METALLIC	ATTITUDE BLACK MICA PLATINUM WHITE PEARL CELESTITE GRAY METALLIC	CEMENT GRAY METALLIC METAL STREAM METALLIC	ATTITUDE BLACK MICA PLATINUM WHITE PEARL / BLACK ROOF RED MICA METALLIC / BLACK ROOF

DIMENSION



ด้วยใจเดียวกันที่เชื่อมบริการให้เป็นมาตรฐานหนึ่งเดียว โดยถ่ายทอดใจรัก และศูนย์บริการมาตรฐาน

- บริการไอเทค ด้วยระบบคอมพิวเตอร์ TOPSERV เก็บประวัติของลูกค้าตลอดการเข้าใช้บริการ
- ตรวจเช็คด้วยระบบคอมพิวเตอร์ Hi-Tech Area ให้ความแม่นยำสูง
- ครบวงจรซ่อมตัวถัง และสีรถยนต์ใน B&P Workshop
- รับประกันคุณภาพสูงสุด 3 ปี หรือ 100,000 กม.**

* ข้อมูล ณ เดือนมกราคม 2567 ** แล้วแต่ระยะทางที่วิ่ง

บริษัท โตโยต้า มอเตอร์ ประเทศไทย จำกัด สงวนสิทธิ์ในการเปลี่ยนแปลงราคา รายละเอียด ส่วนประกอบ และอุปกรณ์ต่างๆ โดยไม่ต้องแจ้งให้ทราบล่วงหน้า โปรดสอบถามรายละเอียดและส่วนประกอบอุปกรณ์ต่างๆ ได้จากผู้แทนจำหน่ายโดยทั่วไปใกล้บ้านท่าน หรือศูนย์บริการข้อมูล โดยโทร 1486 บริการด้วย Voice Bot 24 ชั่วโมง และศึกษาข้อมูลทางอินเทอร์เน็ต WWW.TOYOTA.CO.TH กรุณาศึกษาการทำงานของ อุปกรณ์ต่างๆ ของรถให้เข้าใจโดยละเอียดจากคู่มือการใช้งาน ใช้รถก่อนการใช้งาน เพื่อการใช้งานอย่างถูกต้อง และประโยชน์สูงสุดของท่านเอง สีสันของรถและอุปกรณ์ต่างๆ ที่ปรากฏในภาพ อาจแตกต่างจากสิ่งจริง เนื่องจากระบบการพิมพ์

หมายเหตุ : ภาพและข้อมูลข้างต้น อาจแตกต่างจากที่จำหน่ายจริง ทั้งนี้บริษัทฯ ขอสงวนสิทธิ์ในการพิจารณาเปลี่ยนแปลงรายละเอียดหรืออุปกรณ์มาตรฐานตามที่เห็นสมควร



SPECIFICATIONS

รุ่น	HEV GR SPORT	HEV PREMIUM LUXURY	HEV PREMIUM	1.8 SPORT PLUS
ขนาดรถยนต์				
มิติภายนอก ยาว x กว้าง x สูง	มม. 4,455 x 1,825 x 1,620	4,460 x 1,825 x 1,620		
ความยาวช่วงล้อ	มม.	2,640		
ความกว้างช่วงล้อ	หน้า / หลัง	1,559 / 1,571		1,569 / 1,581
ระยะต่ำสุดจากพื้น	มม.	161		
รัศมีวงเลี้ยวแคบสุด	ม.	5.2		
ความจุถังน้ำมัน	ลิตร	36		47
เครื่องยนต์				
รุ่น/แบบ	2ZR-FXE / 4 สูบ แถวเรียง DOHC 16 วาล์ว แบบ VVT-i			2ZR-FBE / 4 สูบ แถวเรียง DOHC 16 วาล์ว แบบ Dual VVT-i
ปริมาตรกระบอกสูบ	ซีซี	1,798		
ความกว้างกระบอกสูบ x ระยะชัก	มม.	80.5 x 88.3		
อัตราส่วนกำลังอัด		13.0 : 1		10.0 : 1
กำลังสูงสุด EEC net	กิโลวัตต์ (PS) / รอบต่อนาที	72 (98) / 5,200		103 (140) / 6,000
แรงบิดสูงสุด EEC net	นิวตันเมตร (กก.- ม.) / รอบต่อนาที	142 (14.5) / 3,600		177 (18.05) / 4,000
ระบบจ่ายน้ำมัน	หัวฉีดอิเล็กทรอนิกส์ EFI			
น้ำมันเชื้อเพลิง	เบนซิน ร่องรับ E20		เบนซิน ร่องรับ E20 และ E85	
มอเตอร์ไฟฟ้า				
ชนิด	มอเตอร์ซิงโครนิซึมแม่เหล็กถาวร			-
แรงดันไฟฟ้าสูงสุด	โวลต์	600		
กำลังสูงสุด	กิโลวัตต์	53		
แรงบิดสูงสุด EEC net	นิวตันเมตร	163		
แบตเตอรี่ไฮบริด				
ชนิด	นิกเกิลเมทัลไฮดรไรต์			-
แรงดันไฟฟ้า	โวลต์	201.6		
จำนวนโมดูล		28 โมดูล 168 เซลล์		
ความจุไฟฟ้า	แอมแปร์ (ชั่วโมง)	6.5 (3)		
เครื่องยนต์ และมอเตอร์ไฟฟ้า				
กำลังสูงสุด	กิโลวัตต์ (PS)	90 (122)		-
ระบบขับเคลื่อน และระบบกันสะเทือน				
ระบบส่งกำลัง		อัตโนมัติ E-CVT	อัตโนมัติ Super CVT-i 7 สปีด พร้อม Sequential Shift	
อัตราทดเกียร์ดินหน้า		-	2.480 - 0.396	
อัตราทดเกียร์ถอยหลัง		-	2.604 - 1.680	
อัตราทดเฟืองท้าย		3.218		5.698
ระบบกันสะเทือน	หน้า / หลัง	อิสระ-แม็คเฟอร์รอสันสตรีค พร้อมเหล็กกันโคลง / นอร์ธบัน และ คอยล์สปริง พร้อมเหล็กกันโคลง ปรับตั้งเฉพาะรุ่น GR Sport		
ระบบเบรก	หน้า / หลัง	ดิสก์เบรก / ดิสก์เบรก		
ล้อ	ล้ออัลลอยปิดวงสปีด 18 นิ้ว	ล้ออัลลอยปิดวงสปีด 18 นิ้ว	ล้ออัลลอยขนาด 17 นิ้ว และฝาครอบล้อ	
ยาง		225 / 50 R18		215 / 60 R17
ระบบบังคับเลี้ยว	พวงมาลัยพาวเวอร์ไฟฟ้า EPS (Electric Power Steering) ปรับจุดเฉพาะรุ่น GR Sport	พวงมาลัยพาวเวอร์ไฟฟ้า EPS (Electric Power Steering)		
อุปกรณ์ภายนอก				
ไฟหน้า	ไฟหน้า LED โปรเจกเตอร์ / ไฟตัดหมอกหน้า LED			
ไฟส่องสว่างเวลากลางวัน DRL	LED Crystalized Light			
ไฟเลี้ยว	แบบ Sequential ด้านหน้า			
ไฟท้าย	LED Light Guiding ดีไซน์เฉพาะรุ่น GR Sport	LED Light Guiding		
ระบบปรับระดับไฟหน้าสูง-ต่ำ	•			
ระบบควบคุมการเปิด-ปิดไฟหน้า	แบบอัตโนมัติ พร้อมระบบ Follow-Me-Home			
กันชนหน้า	ติดตั้งกับตัวรถ ดีไซน์เฉพาะรุ่น GR Sport	ติดตั้งกับตัวรถ		
กันชนหลัง	ติดตั้งกับตัวรถ ดีไซน์เฉพาะรุ่น GR Sport	ติดตั้งกับตัวรถ		
กระจหน้าด้านบน	สีดำเงา เฉพาะรุ่น GR Sport	ติดตั้งกับตัวรถแบบ Multi-Dimensional ตกแต่งสีเทา และโครเมียม		
กระจหน้าด้านล่าง	สีดำ เฉพาะรุ่น GR Sport	สีดำ		
กระจกมองข้าง	สีดำเงา พร้อมไฟเลี้ยว LED ปรับไฟฟ้าและพับกับไฟฟ้าอัตโนมัติ พร้อมระบบ Reverse Link	ติดตั้งกับตัวรถ พร้อมไฟเลี้ยว LED ปรับไฟฟ้าและพับกับไฟฟ้าอัตโนมัติ พร้อมระบบ Reverse Link		
ที่บิดน้ำมันด้านหน้า	แบบอัตโนมัติ			แบบหมุนเวลา และปรับตั้งเวลาได้
กระจกบังลมหน้า	แบบลดเสียงรบกวน Acoustic Glass			แบบมาตรฐาน
สัญญาณ GR Sport	บริเวณท้ายรถ	-		

รุ่น	HEV GR SPORT	HEV PREMIUM LUXURY	HEV PREMIUM	1.8 SPORT PLUS
อุปกรณ์ภายนอก				
หลังคา	หลังคา Panoramic Roof แบบ Frameless พร้อมปุ่มบังคับเปิดไฟฟ้า		มาตรฐาน	
ราวหลังคา	•		-	
มือจับประตูด้านนอก	ติดตั้งกับตัวรถ			
ชุดตกแต่งบริเวณด้านล่าง	หน้า / ข้าง / หลัง สติงเบทลิก เฉพาะรุ่น GR Sport	-		
อุปกรณ์ภายใน				
วัสดุเบาะนั่ง	หนังแท้ และหนังสังเคราะห์ สีด้า ตกแต่งสีเทา พร้อมสัญญาณ GR	หนังแท้ และหนังสังเคราะห์		
เบาะนั่งด้านคนขับ	ปรับไฟฟ้า 8 ทิศทาง			ปรับธรรมชาติ พร้อมปรับระดับสูง-ต่ำได้
เบาะนั่งด้านหลัง	แยกพับได้ (60:40) พนักพิงแบบด้านหลังปรับองศาได้ 1 องศา พร้อมที่วางแขน และที่วางเท้า			
กระจกบังตาเบาะนั่ง	ผู้โดยสารด้านหน้า			
วัสดุตกแต่งพวงมาลัย	หุ้มหนัง พร้อมตกแต่งด้วยสีด้าเงา	หุ้มหนัง พร้อมตกแต่งด้วยสีเงินเบทลิก		
กล่องเก็บของบริเวณคอนโซลกลาง	พร้อมฝาปิดหุ้มหนังสังเคราะห์ ปรับเลื่อนหน้า-หลัง พร้อมปุ่มกดตกแต่งด้วยด้าย และสีด้าเปียโนเบทลิก			พร้อมฝาปิดหุ้มหนังสังเคราะห์ ปรับเลื่อนหน้า-หลัง พร้อมปุ่มกดตกแต่งด้วยด้าย
วัสดุตกแต่งแผงประตู	หุ้มหนังสังเคราะห์ พร้อมปุ่มบริเวณที่วางแขน และแผงประตูหน้า-หลัง			
กระจกหน้าต่าง	แบบไฟฟ้า พร้อมเปิด-ปิดอัตโนมัติ และระบบป้องกันการหนีบทั้ง 4 บาน			
กระจกแต่งหน้า	บริเวณแผงบังแดดคู่หน้า พร้อมไฟส่องสว่าง แบบ LED			
ไฟสว่างบรรยากาศในห้องโดยสาร	บริเวณช่องเก็บของคอนโซลกลาง ที่วางเท้าด้านหน้า และแผงประตูด้านหน้า			-
พรมรองพื้นห้องโดยสาร	พร้อมสัญญาณ GR	-		
มาตรวัดและอุปกรณ์อำนวยความสะดวก				
จอแสดงผลจอผู้ขับขี่	แบบจอสี TFT ขนาด 12.3 นิ้ว		แบบจอสี TFT ขนาด 7 นิ้ว	
ระบบ Smart Entry และ Push Start	พร้อมสัญญาณ GR ที่ Push Start	•		
ระบบเบรกมือแบบไฟฟ้า EPB	•			
ระบบหน่วงเบรกอัตโนมัติ ABH	•			
โหมดการขับขี่	EV / Power / Normal / ECO			-
เครื่องเสียง	หน้าจอสัมผัสขนาด 10.1 นิ้ว พร้อมลำโพง 6 ตำแหน่ง			
สวิตช์ควบคุมเครื่องเสียง และโทรศัพท์พวงมาลัย	•			
ระบบเชื่อมต่อ	Apple CarPlay และ Android Auto รองรับการเชื่อมต่อแบบไร้สาย พร้อม T-Connect*			
ช่องต่ออุปกรณ์ไฟฟ้า USB ด้านหน้า	2 ตำแหน่ง บริเวณเครื่องเสียง แบบ Type A และ C			
ช่องต่ออุปกรณ์ไฟฟ้า USB ด้านหลัง	2 ตำแหน่ง บริเวณด้านหลังคอนโซลกลาง แบบ Type C			
อุปกรณ์ชาร์จไฟแบบไร้สาย	•			-
ระบบปรับอากาศ	แบบอัตโนมัติ ปรับอิสระแยกซ้าย-ขวา พร้อมช่องปรับอากาศตอนหลัง			แบบอัตโนมัติ พร้อมช่องปรับอากาศตอนหลัง
กระจกมองหลัง	แบบปรับลดแสงสะท้อนอัตโนมัติ			แบบปรับลดแสงสะท้อน
ฝาท้าย	เปิด-ปิดด้วยระบบไฟฟ้า พร้อมเซนเซอร์แบบ Kick-Activated และระบบป้องกันการหนีบ			ธรรมดา
กล่องจัดได้อินเท็กพาดรถยนต์	ด้านหน้า และหลัง			-
ระบบความปลอดภัย				
กล้อง	กล้องมองรอบคัน PVM		กล้องมองภาพขณะถอยหลัง	
สัญญาณเตือนระยะ-	ด้านหน้า 4 ตำแหน่ง และด้านหลัง 4 ตำแหน่ง		ด้านหน้า 2 ตำแหน่ง และด้านหลัง 4 ตำแหน่ง	
ไฟเบรกควิกซีแกน	LED			
สัญญาณไฟกะพริบเมื่อเบรกกะทันหัน	•			
ระบบเบรก	ระบบป้องกันล้อล็อก ABS พร้อมระบบเสริมแรงเบรก BA และระบบกระจายแรงเบรก EBD			
ระบบควบคุมการทรงตัว VSC	•			
ระบบป้องกันล้อหมุนฟรี TRC	•			
ระบบช่วยออกตัวบนทางลาดชัน HAC	•			
ระบบช่วยเตือนเบรคสายคาดที่ระ-จกมองข้าง BSM และช่วยเตือนขณะถอยรถ RCTA	•			
ระบบควบคุมความเร็วอัตโนมัติ	พร้อมระบบ Dynamic Radar Cruise Control แบบ All-speed และระบบช่วยควบคุมรถให้อยู่กลางเลน LTA			•
ระบบความปลอดภัยก่อนการชน PCS	•			
ระบบเตือนเมื่อออกนอกเลนพร้อมพวงมาลัยหน่วงกลับอัตโนมัติ LDA	•			
ระบบปรับไฟสูงอัตโนมัติ AHB	•			
เพิ่มขีดนิรภัยคู่หน้า	แบบดึงรั้งกลับ และผ่อนแรงอัตโนมัติ ELR 3 จุด 2 ตำแหน่ง พร้อมระบบเตือนคาดเข็มขัดนิรภัย			
เพิ่มขีดนิรภัยเบาะหลัง	ELR 3 จุด 3 ตำแหน่ง			
กลบเสริมความปลอดภัย SRS	คู่หน้า / ด้านข้าง / ด้านคนขับ			
จุดยึดเบาะนั่งสำหรับเด็ก ISOFIX	•			
ระบบช่วยเตือนขณะจอดกร พร้อมช่วยเบรกอัตโนมัติ PKSB	•			-
ชุดซ่อมยางฉุกเฉิน	•			
ระบบแจ้งเตือนลมยาง TPMS	•			-

*T-Connect เป็นบริการเสริม ซึ่งลูกค้าสามารถลงทะเบียนใช้บริการได้ฟรีในระยะเวลาตามแผนการซื้อรถใหม่ หลังสิ้นสุดแผนกัญ บริษัท ไทยไดมอนด์ ประเทศไทย จำกัด จะแจ้งค่าบริการรายปีที่ทราบต่อไป



 **TOYOTA**

TOYOTA MOTOR THAILAND CO., LTD.

B20200T-24020

www.toyota.co.th