

TOYOTA MOTOR THAILAND CO., LTD.  
B27600T-24011  
www.toyota.co.th

หมายเหตุ : ส่วนติดตั้งเพิ่มเติมจากตัวรถยนต์ ส่วนลวด ขึ้นส่วนของรถยนต์ที่ลูกค้าดัดแปลง และได้รับผลกระทบจากการดัดแปลง จะมีการประกอบ ติดตั้ง และรับประกันโดยผู้ประกอบการดัดแปลงรถยนต์



หมายเหตุ : ส่วนติดตั้งเพิ่มเติมจากตัวรถยนต์ ส่วนลวด ขึ้นส่วนของรถยนต์ที่ลูกค้าดัดแปลง และได้รับผลกระทบจากการดัดแปลง จะมีการประกอบ ติดตั้ง และรับประกันโดยผู้ประกอบการดัดแปลงรถยนต์

ALL NEW  
**HILUX CHAMP**  
ให้ทุกโอกาสเป็นไปได้



*Move your world*

# ให้ทุกโอกาส เป็นไปวัด

รุ่น 2.4 Diesel AT SWB Attractive Package

ALL NEW **HILUX**  
**CHAMP**  
ให้ทุกโอกาสเป็นไปวัด

## โอกาสมาถึงแล้ว...

กระบะท้ายเรียบดัดแปลงข่าง่ายแบบเปิดวัด 3 ทาง เพิ่มความสามารถในการบรรทุก สะดวก และทนทาน พร้อมโครงสร้างที่เอื้อต่อการดัดแปลง เพื่อช่วยลดต้นทุน ลดเวลา ลดค่าใช้จ่ายให้กับผู้ประกอบการ และยังคงตอบโจทย์การใช้งานที่หลากหลาย ทั้งในเชิงพาณิชย์ และการใช้งานส่วนตัว ให้คุณเป็นอะไรก็ได้ ทำอะไรก็ได้ ไปไหนก็ได้กับ HILUX CHAMP ที่ทำให้ทุกโอกาสของคุณเป็นไปวัด

# รองรับทุกโอกาส การใช้งาน

กับทางเลือกแบบช่วงล้อสั้น หรือช่วงล้อยาว  
ที่มาพร้อมกระบะท้ายเรียบไม่มีขุมล้อ



ช่วงล้อสั้น



ช่วงล้อยาว



รัศมีวงเลี้ยวแคบสุด 4.9 เมตร



บรรทุกตารางขนาดมาตรฐานได้ถึง 16 ใบ



กระบะท้ายเปิดได้ 3 ทาง

หมายเหตุ: ส่วนดัดแปลงเพิ่มเติมจากโครงสร้างรถต้นแบบ ส่วนดัดแปลงเพิ่มเติมของรถยนต์ที่ดัดแปลง และได้รับผลกระทบจากการดัดแปลง จะมีการประกัน ดัดแปลง และรับประกันโดยผู้ประกอบการดัดแปลงรถยนต์



# ดีไซน์ภายนอก

แข็งแกร่งทุกมิติ โดดเด่นทุกมุมมอง กับรูปร่าง Retro Polygon ที่แสดงถึงความทรงพลัง และยังผสานเข้ากับหลักการออกแบบทางวิศวกรรม เพื่อให้ได้ประสิทธิภาพสูงสุดในการใช้งาน

รุ่น 2.4 Diesel AT SWB Attractive Package



1. ไฟหน้าแบบ LED พร้อมไฟส่องสว่างเวลากลางวัน
2. รูปร่างห้องโดยสารแบบ Retro Polygon เพิ่มความแข็งแรงให้กับห้องโดยสาร พร้อมการเข้า-ออก ที่สะดวกยิ่งขึ้น
3. กันชนหน้าดีไซน์แบบแยกประกอบ 3 ชั้น ช่วยลดค่าใช้จ่ายในการซ่อมบำรุง พร้อมดีไซน์มุมกันชนแบบ Swept-back Angle เพื่อการจับเข้า-ออก พื้นที่แคบได้สะดวก



# ดีไซน์ภายใน

ห้องโดยสารกว้างขวาง สะดวกสบายด้วยการออกแบบให้มีพื้นที่เหนือศีรษะสูงขึ้น ปรับการวางตำแหน่งเสาเอให้ชันขึ้น เพื่อทัศนวิสัยที่เปิดกว้าง สร้างเอกลักษณ์เฉพาะตัวด้วยห้องโดยสารโทนสีดำ-ส้ม พร้อมเลือกใช้วัสดุที่ทนทาน ง่ายต่อการดูแลรักษา

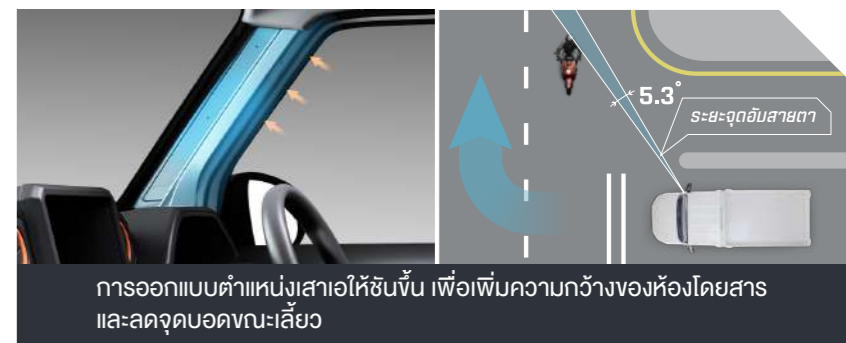
รุ่น 2.4 Diesel AT SWB Attractive Package



**รุ่นเกียร์ธรรมดา**  
เบาะนั่งแถวยาวแบ่งส่วน 60 : 40



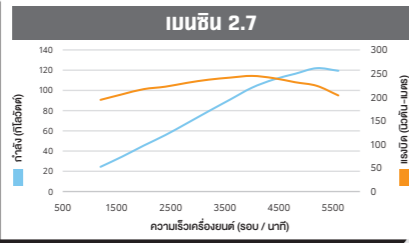
**รุ่นเกียร์อัตโนมัติ**  
เบาะนั่งแบบแยก โอบกระชับรับสรีระ



## สมรรถนะ Performance

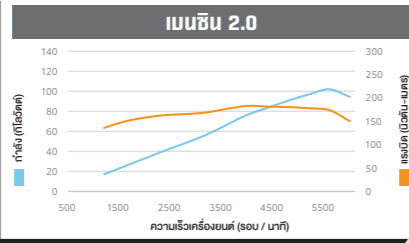
แรงเต็มพลังกับเครื่องยนต์ 3 ทางเลือก

เครื่องยนต์  
เบนซิน  
2.7 ลิตร



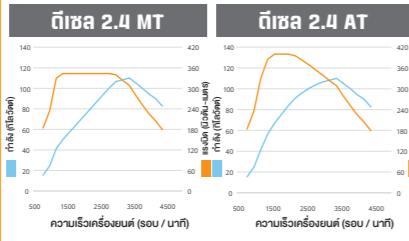
กำลังสูงสุด 166 แรงม้า (122 กิโลวัตต์) ที่ 5,200 รอบ / นาที | แรงบิดสูงสุด 245 นิวตัน-เมตร ที่ 4,000 รอบ / นาที

เครื่องยนต์  
เบนซิน  
2.0 ลิตร



กำลังสูงสุด 139 แรงม้า (102 กิโลวัตต์) ที่ 5,600 รอบ / นาที | แรงบิดสูงสุด 183 นิวตัน-เมตร ที่ 4,000 รอบ / นาที

เครื่องยนต์  
ดีเซล  
2.4 ลิตร



กำลังสูงสุด 150 แรงม้า (110 กิโลวัตต์) ที่ 3,400 รอบ / นาที | (MT) แรงบิดสูงสุด 343 นิวตัน-เมตร ที่ 1,400-2,800 รอบ / นาที | (AT) แรงบิดสูงสุด 400 นิวตัน-เมตร ที่ 1,600-2,000 รอบ / นาที

### เหนือกว่ากับระบบเกียร์ที่คุณเลือกได้

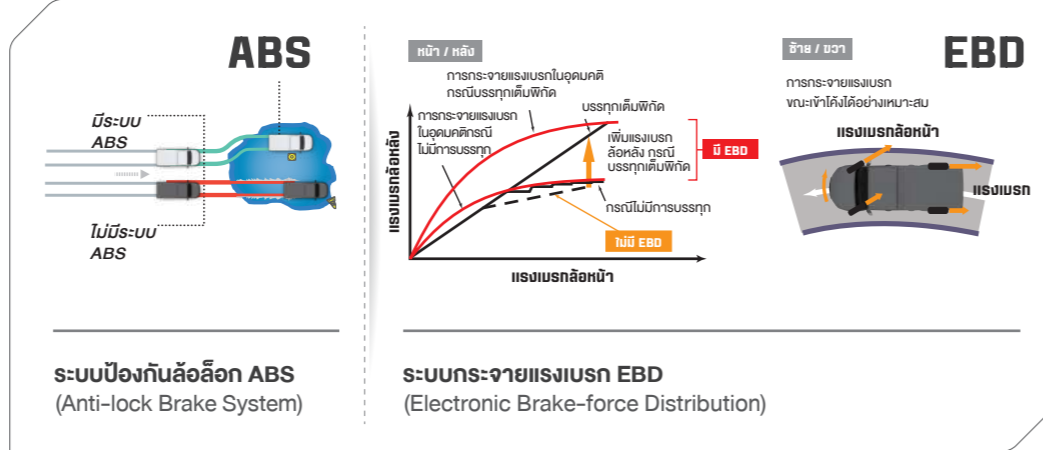
เกียร์ธรรมดา 5 จังหวะ  
ตอบสนองฉับไว เร่งจังหวะได้ตั้งใจ  
เพิ่มความมั่นใจในทุกการขับ



เกียร์อัตโนมัติ 6 จังหวะ  
พร้อม Sequential Shift  
แรงเต็มสมรรถนะ นุ่มนวล แม่นยำ  
ในทุกจังหวะ ขับสบายทุกเส้นทาง

## ความปลอดภัย Safety

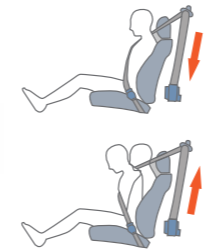
มั่นใจเต็มร้อย พร้อมปกป้องทุกเส้นทาง



ถุงลมเสริมความปลอดภัย 2 ตำแหน่ง  
ช่วยปกป้องผู้ขับขี่และผู้โดยสาร



โครงสร้างตัวถังนิรภัย GOA  
ช่วยดูดซับแรงกระแทก  
รอบด้านได้ดีเยี่ยม



เข็มขัดนิรภัย ELR 3 จุด  
พร้อมระบบดึงรั้งกลับ  
และผ่อนแรงดึงอัตโนมัติ



โครงสร้างแอสซีล สูดแกร่ง  
พื้นที่ตัดขวางใหญ่ ขึ้นรูปจากเหล็กกล้าแข็งแรงสูง  
(High Strength Steel) ทรงตัวมั่นคง  
ทั้งทางตรง และเข้าโค้ง พร้อมลุยทุกเส้นทาง

## T-connect by TOYOTA

เชื่อมการขับเคลื่อนแห่งอนาคต



### Always Located & Protect

ให้คุณอุ่นใจ ปลอดภัยไร้กังวลในการเดินทาง

- Find My Car**  
เช็คตำแหน่งรถแบบเรียลไทม์ หมดปัญหา  
จำที่จอดไม่ได้ หรือหารถไม่เจอ
- TheftTrack** (ติดตามรถหาย)  
ตรวจสอบตำแหน่งรถยนต์เมื่อถูกโจรกรรม  
พร้อมประสานความช่วยเหลือตลอด 24 ชั่วโมง
- SOS** (ช่วยเหลือฉุกเฉิน)  
ประสานงานช่วยเหลือฉุกเฉินตลอด 24 ชั่วโมง  
\*อาจมีค่าใช้จ่ายเพิ่มเติมในบางกรณี
- Geo-Fencing** (กำหนดขอบเขตปลอดภัย)  
แจ้งเตือนเมื่อรถเคลื่อนตัวออกจากจุดจอด  
หรือขอบเขตที่คุณกำหนดไว้

### Telematics CARE

- ดูแลรถได้ง่ายๆ สะดวก พร้อมออกเดินทาง
- Maintenance Reminder** (แจ้งเตือนการบำรุงรักษา)  
แจ้งเตือนเมื่อถึงเวลาเข้าศูนย์บริการ หรือครบกำหนด  
เปลี่ยนอะไหล่ พร้อมประสานงานนัดหมาย
- Vehicle Information** (ข้อมูลรถและการขับ)  
แสดงสถานะ-รถยนต์ ข้อมูลการขับขี่ สรุปบริการการเดินทาง  
แจ้งเตือนเมื่อถึงเวลาต่อทะเบียน พร้อมเช็คประวัติ  
และสถานะงานซ่อมเรียลไทม์
- Insurance (PHYD)** (ประกันภัยขับดี ลดให้)  
ประกันภัย "ขับดี ลดให้" พิเศษด้วยเบี้ยประกันจ่ายตาม  
พฤติกรรมขับขี่ พร้อมแจ้งเตือนล่วงหน้าเมื่อใกล้ถึง  
เวลาต่อประกันภัย  
\*สำหรับการทำประกันภัยกับบริษัทฯ ที่กำหนดไว้เท่านั้น

### Happiness Mobility

- บริการเติมเต็มความสุข ตอบโจทย์ไลฟ์สไตล์
- Concierge Services**  
(บริการผู้ช่วยส่วนตัว)  
บริการผู้ช่วยส่วนตัว ให้คุณสามารถ  
โทรขอเส้นทาง พร้อมบริการจองโต๊ะ  
ร้านอาหาร และอีกมากมายที่จะมีเพิ่มขึ้น  
ในอนาคต
- TOYOTA ALIVE-X**  
ขับเคลื่อน x ความสุข  
โปรแกรมสะสมคะแนน ใช้แลกเปลี่ยน  
ส่วนลดในการเข้ารับบริการที่ศูนย์บริการ  
โตโยต้า และร้านค้าในเครือเซ็นทรัล

หมายเหตุ : 1. การใช้บริการ T-Connect ต้องดาวน์โหลดแอปพลิเคชัน และต้องได้รับความยินยอมจากเจ้าของรถเพื่อเข้าใช้งาน สามารถศึกษาข้อกำหนดและเงื่อนไขเพิ่มเติมได้ที่ www.t-connect.in.th  
2. T-Connect เป็นบริการเสริม ซึ่งลูกค้าสามารถลงทะเบียนใช้บริการได้ฟรีในโปรแกรมจากแอปพลิเคชันหรือกรณีสถานการณ์ฉุกเฉิน บริษัท โตโยต้า มอเตอร์ ประเทศไทย จำกัด จะแจ้งค่าบริการรายปีให้ทราบต่อไป  
3. T-Connect เป็นการให้บริการบนสัญญาณเครือข่ายผู้ให้บริการโทรศัพท์เคลื่อนที่



## “ระบบบริหารยานพาหนะ และการขนส่งครบวงจร ด้วย Built-in เทคโนโลยีจากโตโยต้า”

ช่วยคุณบริหารรถยนต์ได้ง่าย และเพิ่มประสิทธิภาพ ให้การจัดการ และ  
การดำเนินงานของคุณมีประสิทธิภาพทั้งด้านเวลา ต้นทุน และคุณภาพสินค้า

### Fleet Telematics Service (FTS)

- หน้าควบคุม**  
ทราบถึงภาพรวม  
การใช้งานรถยนต์
- ตรวจพิกัดรถ**  
ติดตามตำแหน่ง  
และสถานะรถยนต์  
แบบ Real-time
- คู่มือหลัง**  
ค้นหาประวัติ  
และเส้นทางรถ
- รายงาน**  
เพื่อใช้ประเมินผล และปรับปรุง  
การใช้งานรถยนต์
- รายงานการซ่อมบำรุง**  
เพื่อให้ซ่อมบำรุงรถยนต์อย่างเหมาะสม  
เพื่อยืดอายุการใช้งาน และวางแผนการบำรุง  
รักษารถยนต์ได้อย่างแม่นยำ

### ประสบการณ์ใหม่ในการบริหารธุรกิจ ด้วยประสิทธิภาพ 3 ด้าน

- ประหยัดเวลา**
  - ไม่เสียเวลาติดตั้งอุปกรณ์
  - วางแผนงานเพื่อเพิ่มประสิทธิภาพ และบริหารทรัพยากรให้เกิดประโยชน์สูงสุด
- ลดต้นทุน**
  - ควบคุมการใช้เชื้อเพลิง โดยควบคุม และติดตามพฤติกรรมรถ
  - ติดตั้งอุปกรณ์จากโรงงานไม่ต้องเสียค่าติดตั้งอุปกรณ์
- ยกระดับคุณภาพสินค้าและบริการ**
  - ควบคุมพฤติกรรมรถได้อย่างปลอดภัย
  - การรับประกันมาตรฐานโตโยต้าทั่วประทศ และสามารถเข้ารับบริการที่ศูนย์บริการโตโยต้าทั่วประเทศ
  - ข้อมูลถูกต้อง แม่นยำ ดึงข้อมูลตรงจากตัวรถมาประมวลผลพร้อมวิเคราะห์ทันที



# สร้างโอกาสสู่การดัดแปลงได้ดั่งใจ

## ด้วยการออกแบบตามแนวคิด MONOZUKURI

ดีไซน์โครงสร้างที่พร้อมรองรับการประกอบ และการดัดแปลงเพิ่มเติมจากผู้ประกอบการดัดแปลงรถยนต์ เพื่อตอบโจทย์การใช้งานที่หลากหลาย ทั้งในเชิงพาณิชย์ และการใช้งานส่วนตัว



- 1
- 2
- 3
- 4
- 5
- 6

ฐานติดตั้งโครงหลังคา  
ฐานติดตั้งโครงหลังคา  
ฐานติดตั้งโครงหลังคา  
ฐานติดตั้งโครงหลังคา  
ฐานติดตั้งโครงหลังคา  
ฐานติดตั้งโครงหลังคา

### เพื่อการติดตั้งอุปกรณ์เสริม

1. Pre-hold บริเวณรางหลังคา และพื้นที่ระบุ
2. โครงสร้างแชสซีซีแบบเรียบ
3. ท่อน้ำดับเพลิงแบบโค้งงอได้

### เพื่อการใช้งาน

4. บันไดข้างสำหรับขึ้นกระบะแบบ Built-in
5. พื้นที่กระบะแบบท้ายเรียบ
6. ตะขอเกี่ยวสับภาระด้านข้าง



ฐานติดตั้งอุปกรณ์ตกแต่งประตู  
ฐานติดตั้งตะขอยึดด้านข้าง  
ฐานติดตั้งอุปกรณ์เสริม

- 🕒 ลดเวลา
- 💰 ลดต้นทุน
- 🔧 เพิ่มกำไร



โครงสร้างแชสซีซีแบบเรียบ

HILUX CHAMP ได้มีการพัฒนา และปรับแต่งตำแหน่ง Upper Absorber ให้อยู่ใต้โครงสร้างจุดต่อติ่ม เพื่อเพิ่มพื้นที่การบรรทุกได้มากขึ้น



# เปิดโอกาสให้ทุกไลฟ์สไตล์



ชุดตกแต่งกันชนหน้า    ชุดตกแต่งมุมกันชนหน้า    คิ้วตกแต่งด้านข้าง    แฉงบังแดดข้าง    แร็คหลังคา

### อุปกรณ์ตกแต่งแท้โดยตัวรับประกันสูงสุด 3 ปี หรือ 100,000 กม.

(ตามรุ่นรถยนต์ที่บริษัทฯ กำหนด โปรดศึกษารายละเอียดจากคู่มือรับประกันคุณภาพ และคู่มือการใช้งานรถยนต์)  
หมายเหตุ : 1) ภาพข้างต้นเป็นเพียงภาพตัวอย่างเท่านั้น รายละเอียด หรืออุปกรณ์บางส่วนในภาพ อาจแตกต่างกันจากที่จำหน่ายจริง หากสนใจอุปกรณ์ตกแต่งใดๆ สอบถามรายละเอียดเพิ่มเติมได้ที่ตัวแทนจำหน่ายโตโยต้า 2) ล้ออัลลอย และยางที่ปรากฏในภาพข้างต้นไม่ได้จัดจำหน่ายโดยบริษัท โตโยต้า มอเตอร์ ประเทศไทย จำกัด

• บริษัท โตโยต้า มอเตอร์ ประเทศไทย จำกัด สนับสนุนสิทธิในการเปลี่ยนแปลงราคา รายละเอียด ส่วนประกอบ และอุปกรณ์ต่างๆ โดยไม่ต้องแจ้งให้ทราบล่วงหน้า • โปรดสอบถามรายละเอียดและส่วนประกอบอุปกรณ์ต่างๆ ได้จากตัวแทนจำหน่ายโตโยต้าใกล้บ้านท่าน หรือศูนย์บริการข้อมูลลูกค้าโตโยต้า 1486 บริการด้วย Voice Bot 24 ชั่วโมง และศึกษาข้อมูลทางอินเทอร์เน็ต [www.toyota.co.th](https://www.toyota.co.th) • กรุณาศึกษาการดำเนินงานของอุปกรณ์ต่างๆ ของรถให้เข้าใจโดยละเอียดจากผู้บริการหรือการบริการใช้งาน เพื่อการใช้งานอย่างถูกต้อง และประโยชน์สูงสุดของงานเอง • สิ่งของ และอุปกรณ์ต่างๆ ที่ปรากฏในภาพอาจแตกต่างกันจากสิ่งของจริงจากระบบการพิมพ์ • ภาพเพื่อการโฆษณาเท่านั้น

รายละเอียดเพิ่มเติม  
<https://www.toyota.co.th/accessories/>



# ตอบโจทย์ทุกไลฟ์สไตล์

ด้วยการดัดแปลง และตกแต่ง โดยผู้ประกอบการดัดแปลงรถยนต์พันธมิตร



## STREET PACKAGE

แต่งซิ่ง เอาใจสายสตรีท เสริมความคุ้นไปกับลูกค้าจาด้าน  
เต็มสีสันให้ชีวิตมีแต่คำว่าเร้าใจ



## CAMPING CAR

ออกแบบมาเพื่อชาวแคมป์เปอร์ตัวจริง จัดเต็มทุกฟังก์ชันใช้งาน  
เพื่อไลฟ์สไตล์สายผจญภัย ให้คุณออกแคมป์สนุกได้ทั่วโลก



## MOTORHOME

ไม่ว่าคุณจะไปท่องเที่ยวที่ไหน ก็เปลี่ยนบรรยากาศให้ทุกที่  
เป็นเหมือนบ้าน กับสิ่งอำนวยความสะดวกสบายแบบครบครัน



# ตอบโจทย์ธุรกิจ

ด้วยการดัดแปลง และตกแต่ง โดยผู้ประกอบการดัดแปลงรถยนต์พินมิต



## รถขายของเคลื่อนที่แบบน็อกดาว

สามารถติดตั้งอุปกรณ์สำหรับธุรกิจแบบสำเร็จรูป  
ลดระยะเวลาติดตั้ง ให้คุณออกแบบธุรกิจได้ตามใจ

Modified by  
**CUBERYDER**



## รถขายของเคลื่อนที่แบบ 2 ด้าน

เพื่อความสะดวกสบายในการเปิดร้านค้านอกประมงค์  
ให้คุณสามารถออกร้านได้ทุกที่ ทำธุรกิจ 2 อย่างได้พร้อมกัน

Modified by  
**MKC**  
MONGKOLCHAI BODY



## ตู้ขนส่งสินค้า

เพิ่มพื้นที่สำหรับการบรรทุกสินค้าด้วยการติดตั้ง  
ตู้คอนเทนเนอร์ เพื่อประสิทธิภาพสูงสุดในการขนส่งสินค้า

Modified by  
**CARRYBOY**  
The Name of Quality and Design



## ตู้ขนส่งสินค้าแบบเก็บอุณหภูมิ พร้อมเครื่องทำความเย็น

ขนส่งสินค้าที่ต้องรักษาในอุณหภูมิเฉพาะ  
ด้วยการติดตั้งตู้เย็น-แช่แข็ง เพื่อคงสภาพสินค้า  
ให้ถึงมือผู้รับได้อย่างปลอดภัย

Modified by  
**MPC**  
MONGKOLCHAI BODY

SPECIFICATIONS

Table with columns for engine types (e.g., 2.0 Gasoline MT SWB, 2.7 Gasoline AT SWB) and various technical specifications including dimensions, weight, and performance metrics.

Table with columns for engine types (e.g., 2.0 Gasoline MT SWB, 2.7 Gasoline AT SWB) and various technical specifications including dimensions, weight, and performance metrics.

LINE UP section featuring images of different truck models (SWB ATTRACTIVE PACKAGE, SWB, LWB, SWB C&C, LWB C&C) and a COLOR CHART with 4 color options (SUPER WHITE, OFF WHITE, DARK GREY METALLIC, SILVER METALLIC).

Service and benefits section listing various features like 3-year warranty, low maintenance, and Toyota support services.